




**C**  **NEXIÓN**

LABORAL

MANATÍ-DORADO

# Formularios de Resumen de Información Presupuestaria (BIS) y Narrativo






**C**NEXIÓN

LABORAL

MANATÍ-DORADO

# Programa de Jóvenes





**Programa de Desarrollo Laboral  
Resumen de Información Presupuestaria (BIS)  
Programa de Jóvenes**

**I. Información Básica**

**A. Nombre y Dirección Junta Local**  
 Área Local de Desarrollo Laboral Manatí-Dorado  
 PO Box 1944  
 Barceloneta, PR 00617

**B. Número de Contrato** 660-494316      **C. Seguro Social** 2023-2024  
**D. Año Programa** 2023-2024

**E. Periodo del Resumen de Información Presupuestaria**  
 Desde: 07-01-2023      Hasta: 06-30-2024

**F. Grant #:** 1000000

**PROGRAMA DE JOVENES**       Jóvenes       Reserva Estatal       Apprenticeship

III. Categorías de Costos	A)		B)		C)		D)		E)	
	Primer Trimestre (julio a septiembre)	Segundo Trimestre (octubre a diciembre)	Tercer Trimestre (enero a marzo)	Cuarto Trimestre (abril a junio)	Total Disponible	Total Disponible	%	Total Disponible	%	
<b>A. Administración</b>					\$ 126,970.60	\$ 126,970.60	100%			
<b>B. Programa</b>					\$ 1,142,735.40	\$ 1,142,735.40	90%			
<b>C. Total (A + B)</b>					\$ 1,269,706.00	\$ 1,269,706.00	100%			
<b>III. Resumen de Uso de Fondos</b>										
<b>A. Categoría de Administración de la JL</b>										
<b>Costos de la Junta Local</b>										
1. Salarios	5,842.51	5,842.50	5,842.50	5,842.51	5,842.50	5,842.51		5,842.51	23,370.02	
2. Beneficios Marginales	1,178.85	3,407.21	1,178.85	1,178.85	1,178.85	1,178.85		1,178.85	6,943.76	
3. Servicios Profesionales	1,000.00	1,000.00	1,000.00	1,000.00	1,000.00	1,000.00		1,000.00	4,000.00	
4. Viajes Locales										
5. Viajes al Exterior	575.00	575.00	575.00	575.00	575.00	575.00		575.00	2,300.00	
6. Materiales	575.00	575.00	575.00	575.00	575.00	575.00		575.00	2,300.00	
7. Utilidades										
8. Adquisición de Equipo	750.00	750.00	750.00	750.00	750.00	750.00		750.00	3,000.00	
9. Renta	163.15	163.15	163.15	163.15	163.15	163.15		163.15	652.60	
10. Misceláneos	1,765.00	1,765.00	1,765.00	1,765.00	1,765.00	1,765.00		1,765.00	7,060.00	
<b>Subtotal-Costos de la Junta Local</b>	<b>11,849.51</b>	<b>14,077.86</b>	<b>11,849.50</b>	<b>11,849.51</b>	<b>11,849.50</b>	<b>11,849.51</b>		<b>11,849.51</b>	<b>49,626.38</b>	

III. Resumen de Uso de Fondos	A)	B)	C)	D)	E)
	Primer Trimestre (julio a septiembre)	Segundo Trimestre (octubre a diciembre)	Tercer Trimestre (enero a marzo)	Cuarto Trimestre (abril a junio)	Total Disponible
<b>Costos del Agente Fiscal</b>					
1. Salarios	7,089.89	7,089.89	7,089.89	7,089.88	\$ 28,359.55
2. Beneficios Marginales	1,585.85	4,911.06	4,029.25	1,585.84	\$ 12,112.00
3. Servicios Profesionales	4,283.75	4,283.75	4,283.75	4,283.75	\$ 17,135.00
4. Viajes Locales					
5. Viajes al Exterior	575.00	575.00	0.00	0.00	\$ -
6. Materiales	575.00	575.00	575.00	575.00	\$ 2,300.00
7. Utilidades					\$ 2,300.00
8. Adquisición de Equipo	750.00	750.00	750.00	750.00	\$ -
9. Renta	143.75	143.75	143.75	143.75	\$ 3,000.00
10. Misceláneos	2,890.67	2,890.67	2,890.67	2,890.66	\$ 575.00
<b>Subtotal-Costos del Agente Fiscal</b>	<b>17,893.91</b>	<b>21,219.12</b>	<b>20,337.31</b>	<b>17,893.88</b>	<b>\$ 11,562.67</b>
<b>Operador del CGU/AJC</b>					<b>\$ 77,344.22</b>
1. Salarios					\$ -
2. Beneficios Marginales					\$ -
3. Servicios Profesionales					\$ -
4. Viajes Locales					\$ -
5. Viajes al Exterior					\$ -
6. Materiales					\$ -
7. Utilidades					\$ -
8. Adquisición de Equipo					\$ -
9. Renta				0.00	\$ -
10. Misceláneos					\$ -
<b>Subtotal-Operador del CGU/AJC</b>	<b>0.00</b>	<b>0.00</b>	<b>0.00</b>	<b>0.00</b>	<b>\$ -</b>
<b>Total - Administración</b>	<b>\$ 29,743.42</b>	<b>\$ 35,296.98</b>	<b>\$ 32,186.81</b>	<b>\$ 29,743.39</b>	<b>\$ 126,970.60</b>



III. Resumen de Uso de Fondos	A)	B)	C)	D)	E)
	Primer Trimestre (julio a septiembre)	Segundo Trimestre (octubre a diciembre)	Tercer Trimestre (enero a marzo)	Cuarto Trimestre (abril a junio)	Total Disponible
<b>B. Programa - Resumen</b>					
1. Jóvenes Fuera de la Escuela	457,082.02	151,918.95	146,033.81	102,016.77	\$ 857,051.55
2. Jóvenes que Asisten a la Escuela	58,234.30	113,882.83	80,430.80	33,135.92	\$ 285,683.85
<b>Total</b>	\$ 515,316.32	\$ 265,801.78	\$ 226,464.61	\$ 135,152.69	\$ 1,142,735.40
<b>C. Programa - Detalle Jóvenes Fuera de la Escuela</b>					
<b>Costos Operacionales Proveedor de Servicios de Título I - Jóvenes Fuera de la Escuela</b>					
1. Salarios	47,087.02	47,087.02	47,087.02	47,087.00	\$ 188,348.06
2. Beneficios Marginales	7,579.38	17,036.88	8,613.41	7,579.33	\$ 40,809.00
3. Servicios Profesionales	1,181.25	1,181.25	1,181.25	1,181.25	\$ 4,725.00
4. Viajes Locales	258.75	258.75	258.75	258.75	\$ 1,035.00
5. Viajes al Exterior	431.25	431.25	431.25	431.25	\$ 1,725.00
6. Materiales	1,725.00	1,725.00	1,725.00	1,725.00	\$ 22,600.00
7. Utilidades	3,122.25	3,122.25	3,122.25	3,122.25	\$ 12,489.00
8. Adquisición de Equipo	750.00	750.00	750.00	750.00	\$ 3,000.00
9. Renta	5,028.38	5,028.38	5,028.38	5,028.38	\$ 20,113.52
10. Misceláneos	1,295.33	1,295.33	1,295.33	1,295.30	\$ 5,181.29
<b>Subtotal - Proveedor de Servicios Título I - Jóvenes Fuera de la Escuela</b>	\$ 68,458.61	\$ 77,916.11	\$ 85,192.64	\$ 68,458.51	\$ 300,025.87
<b>Operador CGU/AIC</b>					
1. Salarios	8,518.05	8,518.1	8,518.1	8,518.1	\$ 34,072.20
2. Beneficios Marginales	1,553.91	4,060.82	1,553.91	1,553.91	\$ 8,722.55
3. Servicios Profesionales					\$ -
4. Viajes Locales					\$ -
5. Viajes al Exterior					\$ -
6. Materiales					\$ -
7. Utilidades					\$ -
8. Adquisición de Equipo				0.00	\$ -
9. Renta					\$ -
10. Misceláneos					\$ -
<b>Subtotal - Operador del CGU/AIC</b>	\$ 10,071.96	\$ 12,578.87	\$ 10,071.96	\$ 10,071.96	\$ 42,794.75
<b>Total - Gastos Operacionales Jóvenes Fuera de la Escuela</b>	\$ 78,530.57	\$ 90,494.98	\$ 95,264.60	\$ 78,530.47	\$ 342,820.62



III. Resumen de Uso de Fondos	A)	B)	C)	D)	E)
	Primer Trimestre (julio a septiembre)	Segundo Trimestre (octubre a diciembre)	Tercer Trimestre (enero a marzo)	Cuarto Trimestre (abril a junio)	Total Disponible
<b>Elementos para Jóvenes Fuera de la Escuela</b>					
1. Manejo de Casos	16,284.53	20,423.97	16,969.21	16,284.53	\$ 69,962.24
2. Tutoría, adiestramiento en destrezas de estudio, instrucción, estrategias de prevención de deserción escolar y estrategias de recuperación, de conformidad con la Sección 129(c)(2)(A)					\$ -
3. Servicios de Escuela Superior Alternativa, servicios de recuperación de deserción escolar, de conformidad con la Sección 129(c)(2)(B)					\$ -
4. Experiencia de Trabajo con o sin Paga, incluyendo Internados y Exposición al Trabajo; Programas de Pre-Aprendizaje, Empleo de Verano y Adiestramiento en el Empleo (OJT), de conformidad con la Sección 129(c)(2)(C)	219,056.92				\$ 219,056.92
5. Adiestramiento en Destrezas Ocupacionales, de conformidad con la Sección 129(c)(2)(D)	8,400.00	9,800.00	0.00	0.00	\$ 18,200.00
6. Educación ofrecida concurrentemente con actividades de preparación para la fuerza trabajadora y adiestramientos para una ocupación, de conformidad con la Sección 129(c)(2)(E)	0.00				\$ -
7. Oportunidades de Desarrollo de Liderazgo, de conformidad con la Sección 129(c)(2)(F)			13,000.00		\$ 13,000.00
8. Servicios de Sostén, de conformidad con la Sección 129(c)(2)(G)	124,410.00	16,640.00	20,800.00	7,201.77	\$ 169,051.77
9. Servicio de Mentoría por parte de Adultos, de conformidad con la Sección 129(c)(2)(H)					\$ -
10. Servicios de Seguimiento, de conformidad con la Sección 129(c)(2)(I)					\$ -
11. Orientación y Consejería Abarcadora, de conformidad con la Sección 129(c)(2)(J)					\$ -
12. Educación en Conceptos Financieros, de conformidad con la Sección 129(c)(2)(K)	10,400.00				\$ 10,400.00
13. Adiestramiento en Destrezas Empresariales, de conformidad con la Sección 129(c)(2)(L)					\$ -
14. Servicios que proveen información sobre el mercado laboral, empleos con demanda ocupacional, consejería y exploración de carreras, de conformidad con la Sección 129(c)(2)(M)		14,560.00			\$ 14,560.00
15. Actividades que ayudan a los jóvenes a prepararse para la transición a la educación postsecundaria y adiestramientos, de conformidad con la Sección 129(c)(2)(N)					\$ -
16. Otros:					\$ -
<b>Total - Elementos para Jóvenes Fuera de la Escuela</b>	\$ 378,551.45	\$ 61,423.97	\$ 50,769.21	\$ 23,486.30	\$ 514,230.93
<b>Total Programa de Jóvenes Fuera de la Escuela</b>	\$ 457,082.02	\$ 151,918.95	\$ 146,033.81	\$ 102,016.77	\$ 857,051.55



III. Resumen de Uso de Fondos	A)		B)		C)		D)		E)	
	Primer Trimestre (julio a septiembre)		Segundo Trimestre (octubre a diciembre)		Tercer Trimestre (enero a marzo)		Cuarto Trimestre (abril a junio)		Total Disponible	
<b>D. Programa - Detalle Jóvenes Asisten a la Escuela</b>										
<b>Costos Operacionales Proveedor de Servicios de Título I- Jóvenes Asisten a la Escuela</b>										
1. Salarios	15,695.68	15,695.68	15,695.68	15,695.68	15,695.68	15,695.68	15,695.68	15,695.68	15,695.68	62,782.69
2. Beneficios Marginales	2,582.42	5,735.01	2,927.18	2,582.39	2,927.18	2,582.39	2,582.39	2,582.39	2,582.39	13,827.00
3. Servicios Profesionales	643.75	643.75	643.75	643.75	643.75	643.75	643.75	643.75	643.75	2,575.00
4. Viajes Locales	86.25	86.25	86.25	86.25	86.25	86.25	86.25	86.25	86.25	345.00
5. Viajes al Exterior	143.75	143.75	143.75	143.75	143.75	143.75	143.75	143.75	143.75	575.00
6. Materiales	575.00	575.00	575.00	575.00	575.00	575.00	575.00	575.00	575.00	2,300.00
7. Utilidades	1,040.75	1,040.75	1,040.75	1,040.75	1,040.75	1,040.75	1,040.75	1,040.75	1,040.75	4,163.00
8. Adquisición de Equipo	500.00	500.00	500.00	500.00	500.00	500.00	500.00	500.00	500.00	2,000.00
9. Renta	1,676.13	1,676.13	1,676.13	1,676.13	1,676.13	1,676.13	1,676.13	1,676.13	1,676.13	6,704.50
10. Misceláneos	1,169.28	1,169.28	1,169.28	1,169.28	1,169.28	1,169.28	1,169.28	1,169.28	1,169.28	4,677.09
<b>Subtotal - Proveedor de Servicios de Título I- Jóvenes Asisten a la Escuela</b>	<b>\$ 24,113.01</b>	<b>\$ 27,265.60</b>	<b>\$ 24,457.77</b>	<b>\$ 27,265.60</b>	<b>\$ 24,457.77</b>	<b>\$ 27,265.60</b>	<b>\$ 24,112.90</b>	<b>\$ 27,265.60</b>	<b>\$ 24,112.90</b>	<b>\$99,949.28</b>
<b>Operador CGU/AJC</b>										
1. Salarios	2,839.35	2,839.35	2,839.35	2,839.35	2,839.35	2,839.35	2,839.35	2,839.35	2,839.35	11,357.40
2. Beneficios Marginales	532.80	1,368.45	532.81	532.81	532.81	532.81	532.81	532.81	532.81	2,966.86
3. Servicios Profesionales										
4. Viajes Locales										
5. Viajes al Exterior										
6. Materiales										
7. Utilidades										
8. Adquisición de Equipo								0.00	0.00	
9. Renta									0.00	
10. Misceláneos										
<b>Subtotal-Operador del CGU/AJC</b>	<b>\$ 3,372.15</b>	<b>\$ 4,207.80</b>	<b>\$ 3,372.16</b>	<b>\$ 4,207.80</b>	<b>\$ 3,372.16</b>	<b>\$ 4,207.80</b>	<b>\$ 3,372.15</b>	<b>\$ 4,207.80</b>	<b>\$ 3,372.15</b>	<b>\$ 14,324.26</b>
<b>Total - Gastos Operacionales Jóvenes Asisten a la Escuela</b>	<b>\$ 27,485.16</b>	<b>\$ 31,473.40</b>	<b>\$ 27,829.93</b>	<b>\$ 31,473.40</b>	<b>\$ 27,829.93</b>	<b>\$ 31,473.40</b>	<b>\$ 27,485.05</b>	<b>\$ 31,473.40</b>	<b>\$ 27,485.05</b>	<b>\$ 114,273.54</b>







**Programa de Desarrollo Laboral  
Resumen de Información Presupuestaria (BIS)  
Programa de Jóvenes**

III. Resumen de Uso de Fondos	A)	B)	C)	D)	E)
	Primer Trimestre (julio a septiembre)	Segundo Trimestre (octubre a diciembre)	Tercer Trimestre (enero a marzo)	Cuarto Trimestre (abril a junio)	Total Disponible
<b>Elementos para Jóvenes Asisten a la Escuela</b>					
1. Manejo de Casos	5,449.14	6,841.86	5,680.87	5,449.14	\$ 23,421.01
2. Tutoría, adiestramiento en destrezas de estudio, instrucción, estrategias de prevención de deserción escolar y estrategias de recuperación, de conformidad con la Sección 129(c)(2)(A)					\$ -
3. Servicios de Escuela Superior Alternativa, servicios de recuperación de deserción escolar, de conformidad con la Sección 129(c)(2)(B)					\$ -
4. Experiencia de Trabajo con o sin Paga, incluyendo Internados y Exposición al Trabajo; Programas de Pre-Aprendices; Empleo de Verano y Adiestramiento en el Empleo (OJT), de conformidad con la Sección 129(c)(2)(c)		57,167.57			\$ 57,167.57
5. Adiestramiento en Destrezas Ocupacionales, de conformidad con la Sección 129(c)(2)(D)		0.00	0.00		\$ -
6. Educación ofrecida concurrentemente con actividades de preparación para la fuerza trabajadora y adiestramientos para una ocupación, de conformidad con la Sección 129(c)(2)(E)			0.00	0.00	\$ -
7. Oportunidades de Desarrollo de Liderazgo, de conformidad con la Sección 129(c)(2)(F)	11,500.00				\$ 11,500.00
8. Servicios de Sostén, de conformidad con la Sección 129(c)(2)(G)	13,800.00	9,200.00	24,840.00	201.73	\$ 48,041.73
9. Servicio de Mentoría por parte de Adultos, de conformidad con la Sección 129(c)(2)(H)					\$ -
10. Servicios de Seguimiento, de conformidad con la Sección 129(c)(2)(I)					\$ -
11. Orientación y Consejería Abarcadora, de conformidad con la Sección 129(c)(2)(J)					\$ -
12. Educación en Conceptos Financieros, de conformidad con la Sección 129(c)(2)(K)		9,200.00			\$ 9,200.00
13. Adiestramiento en Destrezas Empresariales, de conformidad con la Sección 129(c)(2)(L)					\$ -
14. Servicios que proveen información sobre el mercado laboral, empleos con demanda ocupacional, consejería y exploración de carreras, de conformidad con la Sección 129(c)(2)(M)			12,880.00		\$ 12,880.00
15. Actividades que ayudan a los jóvenes a prepararse para la transición a la educación postsecundaria y adiestramientos, de conformidad con la Sección 16. Otros			9,200.00		\$ 9,200.00
<b>Total - Elementos para Jóvenes Asisten a la Escuela</b>	\$ 30,749.14	\$ 82,409.43	\$ 52,600.87	\$ 5,650.87	\$ 171,410.31
<b>Total Programa de Jóvenes Asisten a la Escuela</b>	\$ 58,234.30	\$ 113,882.83	\$ 80,430.80	\$ 33,135.92	\$ 285,683.85
<b>Sub Total - Programa</b>	\$ 515,316.32	\$ 265,801.78	\$ 226,464.61	\$ 135,152.69	\$ 1,142,735.40
<b>Total Experiencia de Trabajo</b>	\$ 219,056.92	\$ 57,167.57	\$ -	\$ -	\$ 276,224.49



**Programa de Desarrollo Laboral  
Resumen de Información Presupuestaria (BIS)  
Programa de Jóvenes**

III. Resumen de Uso de Fondos	A)	B)	C)	D)	E)
	Primer Trimestre (julio a septiembre)	Segundo Trimestre (octubre a diciembre)	Tercer Trimestre (enero a marzo)	Cuarto Trimestre (abril a junio)	Total Disponible
<b>IV. Ingresos de Programa</b>					
1. Ingresos del Programa	0.00	0.00	0.00	0.00	\$ -
2. Aportación Económica de Socios Costos de Infraestructura y Costos Adicionales del CGU	942.56	942.56	942.56	942.56	\$ 3,770.24
3. Aportación no económicas de los Socios Costos de Infraestructura y Costos Adicionales del CGU	0.00		0.00		\$ -
4. Aportaciones Inkind de Terceros	22,070.76	22,070.76	22,070.76	22,070.76	\$ 88,283.04
<b>Total Ingresos de Programa</b>	\$ 23,013.32	\$ 23,013.32	\$ 23,013.32	\$ 23,013.32	\$ 92,053.28
<b>Resumen de Costos Operacionales (Por cientos)</b>					
Gastos Operacionales Programa	19%	41%	48%	64%	36%
<b>V. Certificación</b>					
<p>Certifico que este Resumen de Información Presupuestaria es cierto en todos sus aspectos y que se preparó a tono con la Ley W/OA, sus reglamentos, memorandos administrativos emitidos y las directrices impartidas por el Programa de Desarrollo Laboral.</p>					
 Ivette Durán Freytes Director Ejecutivo	 Fecha 14/04/2023	Funcionario de Planificación Fecha			
 Ivette Durán Freytes Agente Fiscal	 Fecha 14/04/2023	Director(a) o su Representante Autorizado Fecha			
<b>VII. Uso Exclusivo del PDL</b>					
Se autoriza el presupuesto y el correspondiente plan de trabajo según la Ley W/OA, sus reglamentos, memorandos administrativos emitidos y las directrices impartidas por el Programa de Desarrollo Laboral.					



**I. Información Básica**

**A. Nombre y Dirección Junta Local**

Área Local de Desarrollo Laboral Manatí-Dorado
PO Box 1944
Barceloneta, PR 00617
0
0

<b>B. Número de Contrato</b>	<b>C. Seguro Social</b>	<b>D. Año Programa</b>
0	660-494316	2023-2024

**E. Periodo del Resumen de Información Presupuestaria**

<b>Desde:</b>	07-01-2023
<b>Hasta:</b>	06-30-2024
<b>F. Grant #:</b>	1000000

**PROGRAMA DE JOVENES**

Jóvenes

Reserva Estatal

Apprenticeship

**II. Categorías de Costos**

	Asignación Regular	Total Disponible
<b>A. Administración</b>		
<b>B. Programa</b>	\$ 126,970.60	\$ 126,970.60
<b>C. Total (A + B)</b>	\$ 1,142,735.40	\$ 1,142,735.40
	\$ 1,269,706.00	\$ 1,269,706.00

**III. Resumen de Uso de Fondos**

		Presupuesto Año Programa
<b>A. Categoría de Administración</b>		
<b>Costos de la Junta Local</b>		
1. Salarios		
2. Beneficios Marginales		23,370.02
3. Servicios Profesionales		6,943.76
4. Viajes Locales		4,000.00
5. Viajes al Exterior		-
6. Materiales		2,300.00
7. Utilidades		2,300.00
8. Adquisición de Equipo		-
9. Renta		3,000.00
10. Misceláneos		652.60
<b>Subtotal-Costos de la Junta Local</b>		\$ 7,060.00
<b>Costos del Agente Fiscal</b>		\$ 49,626.38
1. Salarios		28,359.55
2. Beneficios Marginales		12,112.00
3. Servicios Profesionales		17,135.00
4. Viajes Locales		-
5. Viajes al Exterior		2,300.00
6. Materiales		2,300.00
7. Utilidades		-
8. Adquisición de Equipo		3,000.00
9. Renta		575.00
10. Misceláneos		11,562.67
<b>Subtotal-Costos del Agente Fiscal</b>		\$ 77,344.22



III. Resumen de Uso de Fondos		Presupuesto Año Programa
<i>Costos del Operador del CGU/AJC</i>		
1. Salarios		-
2. Beneficios Marginales		-
3. Servicios Profesionales		-
4. Viajes Locales		-
5. Viajes al Exterior		-
6. Materiales		-
7. Utilidades		-
8. Adquisición de Equipo		-
9. Renta		-
10. Misceláneos		-
<b>Subtotal-Operador del CGU/AJC</b>		\$ -
<b>Total - Administración</b>		\$ <b>126,970.60</b>
<b>B. Programa - Resumen</b>		
1. Jóvenes Fuera de la Escuela	75%	857,051.55
2. Jóvenes que Asisten a la Escuela	25%	285,683.85
<b>Total</b>		\$ <b>1,142,735.40</b>
<b>C. Programa - Detalle Jóvenes Fuera de la Escuela</b>		
<i>Costos Operacionales Proveedor de Servicios Título I -Jóvenes Fuera de la Escuela</i>		
1. Salarios		188,348.06
2. Beneficios Marginales		40,809.00
3. Servicios Profesionales		4,725.00
4. Viajes Locales		1,035.00
5. Viajes al Exterior		1,725.00
6. Materiales		22,600.00
7. Utilidades		12,489.00
8. Adquisición de Equipo		3,000.00
9. Renta		20,113.52
10. Misceláneos		5,181.29
<b>Subtotal Proveedor de Servicios Título I- Jóvenes Fuera de la Escuela</b>		\$ <b>300,025.87</b>
<i>Costos del Operador CGU/AJC</i>		
1. Salarios		34,072.2
2. Beneficios Marginales		8,722.6
3. Servicios Profesionales		0.0
4. Viajes Locales		0.0
5. Viajes al Exterior		0.0
6. Materiales		0.0
7. Utilidades		0.0
8. Adquisición de Equipo		0.0
9. Renta		0.0
10. Misceláneos		0.0
<b>Subtotal-Operador del CGU/AJC</b>		\$ <b>42,794.75</b>
<b>Total - Gastos Operacionales Jóvenes Fuera de la Escuela</b>		\$ <b>342,820.62</b>



III. Resumen de Uso de Fondos		Presupuesto Año
Elementos para Jóvenes Fuera de la Escuela		Programa
1. Manejo de Casos		69,962.24
2. Tutoría, adiestramiento en destrezas de estudio, instrucción, estrategias de prevención de deserción escolar y estrategias de recuperación, de conformidad con la Sección 129(c)(2)(A)		0.00
3. Servicios de Escuela Superior Alternativa, servicios de recuperación de deserción escolar, de conformidad con la Sección 129(c)(2)(B)		0.00
4. Experiencia de Trabajo con o sin Paga, incluyendo Internados y Exposición al Trabajo; Programas de Pre-Aprendizaje; Empleo de Verano y Adiestramiento en el Empleo (OJT), de conformidad con la Sección 129(c)(2)(C)		219,056.92
5. Adiestramiento en Destrezas Ocupacionales, de conformidad con la Sección 129(c)(2)(D)		18,200.00
6. Educación ofrecida concurrentemente con actividades de preparación para la fuerza trabajadora y adiestramientos para una ocupación, de conformidad con la Sección 129(c)(2)(E)		0.00
7. Oportunidades de Desarrollo de Liderazgo, de conformidad con la Sección 129(c)(2)(F)		13,000.00
8. Servicios de Sostén, de conformidad con la Sección 129(c)(2)(G)		169,051.77
9. Servicio de Mentoría por parte de Adultos, de conformidad con la Sección 129(c)(2)(H)		0.00
10. Servicios de Seguimiento, de conformidad con la Sección 129(c)(2)(I)		0.00
11. Orientación y Consejería Abarcadora, de conformidad con la Sección 129(c)(2)(J)		0.00
12. Educación en Conceptos Financieros, de conformidad con la Sección 129(c)(2)(K)		10,400.00
13. Adiestramiento en Destrezas Empresariales, de conformidad con la Sección 129(c)(2)(L)		0.00
14. Servicios que proveen información sobre el mercado laboral, empleos con demanda ocupacional, consejería y exploración de carreras, de conformidad con la Sección 129(c)(2)(M)		14,560.00
15. Actividades que ayudan a los jóvenes a prepararse para la transición a la educación postsecundaria y adiestramientos, de conformidad con la Sección 129(c)(2)(N)		0.00
16. Otros:		0.00
<b>Total - Actividades para Jóvenes Fuera de la Escuela</b>		<b>\$ 514,230.93</b>
<b>Total Programa de Jóvenes Fuera de la Escuela</b>		<b>\$ 857,051.55</b>
D. Programa - Detalle Jóvenes Asisten a la Escuela		
Costos Operacionales Proveedor de Servicios Título I - Jóvenes Asisten a la Escuela		
1. Salarios		62,782.69
2. Beneficios Marginales		13,827.00
3. Servicios Profesionales		2,575.00
4. Viajes Locales		345.00
5. Viajes al Exterior		575.00
6. Materiales		2,300.00
7. Utilidades		4,163.00
8. Adquisición de Equipo		2,000.00
9. Renta		6,704.50
10. Misceláneos		4,677.09
<b>Subtotal Proveedor de Servicios Título I- Jóvenes Asisten a la Escuela</b>		<b>\$ 99,949.28</b>



III. Resumen de Uso de Fondos		Presupuesto Año Programa
<b>Costos del Operador CGU/AJC</b>		
1. Salarios		
2. Beneficios Marginales		11,357.40
3. Servicios Profesionales		2,966.86
4. Viajes Locales		0.00
5. Viajes al Exterior		0.00
6. Materiales		0.00
7. Utilidades		0.00
8. Adquisición de Equipo		0.00
9. Renta		0.00
10. Misceláneos		0.00
<b>Subtotal-Operador del CGU/AJC</b>		0.00
<b>Total - Gastos Operacionales Jóvenes Asisten a la Escuela</b>		\$ 14,324.26
<b>Elementos para Jóvenes Asisten a la Escuela</b>		
1. Manejo de Casos		23,421.01
2. Tutoría, adiestramiento en destrezas de estudio, instrucción, estrategias de prevención de deserción escolar y estrategias de recuperación, de conformidad con la Sección 129(c)(2)(A)		0.00
3. Servicios de Escuela Superior Alternativa, servicios de recuperación de deserción escolar, de conformidad con la Sección 129(c)(2)(B)		0.00
4. Experiencia de Trabajo con o sin Paga, incluyendo Internados y Exposición al Trabajo; Programas de Pre-Aprendices; Empleo de Verano y Adiestramiento en el Empleo (OJT), de conformidad con la Sección 129(c)(2)(c)		57,167.57
5. Adiestramiento en Destrezas Ocupacionales, de conformidad con la Sección 129(c)(2)(D)		0.00
6. Educación ofrecida concurrentemente con actividades de preparación para la fuerza trabajadora y adiestramientos para una ocupación, de conformidad con la Sección 129(c)(2)(E)		0.00
7. Oportunidades de Desarrollo de Liderazgo, de conformidad con la Sección 129(c)(2)(F)		11,500.00
8. Servicios de Sostén, de conformidad con la Sección 129(c)(2)(G)		48,041.73
9. Servicio de Mentoría por parte de Adultos, de conformidad de la Sección 129(c)(2)(H)		0.00
10. Servicios de Seguimiento, de conformidad con la Sección 129(c)(2)(I)		0.00
11. Orientación y Consejería Abarcadora, de conformidad con la Sección 129(c)(2)(J)		0.00
12. Educación en Conceptos Financieros, de conformidad con la Sección 129(c)(2)(K)		9,200.00
13. Adiestramiento en Destrezas Empresariales, de conformidad con la Sección 129(c)(2)(L).		0.00
14. Servicios que proveen información sobre el mercado laboral, empleos con demanda ocupacional, consejería y exploración de carreras, de conformidad con la Sección 129(c)(2)(M)		12,880.00
15. Actividades que ayudan a los jóvenes a prepararse para la transición a la educación postsecundaria y adiestramientos, de conformidad con la Sección 129(c)(2)(N)		9,200.00
16. Otros		0.00
<b>Total - Actividades para Jóvenes Asisten a la Escuela</b>		\$ 171,410.31
<b>Total Programa de Jóvenes Asisten a la Escuela</b>		\$ 285,683.85
<b>Sub Total - Programa</b>		\$ 1,142,735.40
<b>Total Experiencia de Trabajo</b>	24%	\$ 276,224.49



III. Resumen de Uso de Fondos		Presupuesto Año Programa
<b>IV. Ingresos de Programa</b>		
1. Ingresos del Programa		0.00
2. Aportación Económica de Socios Costos de Infraestructura y Costos Adicionales del CGU		3,770.24
3. Aportación no económicas de los Socios Costos de Infraestructura y Costos Adicionales del CGU		0.00
4. Aportaciones Inkind de Terceros		88,283.04
<b>Total Ingresos de Programa</b>		<b>\$ 92,053.28</b>
<b>Resumen de Costos Operacionales (Por cientos)</b>		
Gastos Operacionales Programa		40%
<b>V. Certificación</b>		
<p>Certifico que este Resumen de Información Presupuestaria es cierto en todos sus aspectos y que se preparó a tono con la Ley WIOA, sus reglamentos, memorandos administrativos emitidos y las directrices impartidas por el Programa de Desarrollo Laboral.</p>		
<p>_____</p> <p>Agnelis Laureano Vega</p> <p>Presidenta Interina Junta Local</p> <p>Hon. María Vega Pagán</p> <p>_____</p> <p>Presidente Junta Alcaldes</p> <p>Ivette M. Durán Freytes</p> <p>_____</p> <p>Agente Fiscal</p>	<p>_____</p> <p>Firma</p> <p>_____</p> <p>Firma</p> <p>_____</p> <p>Firma</p>	<p>_____</p> <p>Fecha</p> <p>_____</p> <p>Fecha</p> <p>_____</p> <p>Fecha</p>
<b>VI. Uso Exclusivo del DDEC</b>		
<p>Se autoriza el presupuesto y el correspondiente plan de trabajo según la Ley WIOA, sus reglamentos, memorandos administrativos emitidos y las directrices impartidas por el Departamento de Desarrollo Económico y Comercio.</p>		
<b>Funcionario de Planificación</b>		
_____	_____	_____
Nombre	Firma	Fecha
<b>Director(a) o su Representante Autorizado</b>		
_____	_____	_____
Nombre	Firma	Fecha



<b>I. Información Básica</b>			
<b>A. Nombre y Dirección</b>	<b>B. Número de Contrato</b>	<b>C. Seguro Social Patronal</b>	<b>D. Año Programa</b>
Área Local de Desarrollo Laboral Manatí-Dorado	0	660-494316	2023-2024
PO Box 1944	<b>E. Período del Resumen de Información Presupuestaria</b>		
Barceloneta, PR 00617	<b>Desde:</b>	<b>Hasta:</b>	
0	07-01-2023	06-30-2024	
0	<b>F. Grant #:</b>		
	1000000		
<b>PROGRAMA DE JOVENES</b>			
<input checked="" type="checkbox"/> Jóvenes <input type="checkbox"/> Reserva Estatal <input type="checkbox"/> Apprenticeship			
<b>II. Categorías de Costos</b>			
	<b>Asignación Regular</b>	<b>Total Disponible</b>	<b>%</b>
<b>A. Administración</b>	\$ 126,970.60	\$ 126,970.60	10%
<b>B. Programa</b>	\$ 1,142,735.40	\$ 1,142,735.40	90%
<b>Total (A + B)</b>	\$ 1,269,706.00	\$ 1,269,706.00	100%
<b>III. Resumen de Uso de Fondos</b>			
	<b>%</b>	<b>Presupuesto</b>	
<b>A. Costos de Administración</b>	10%	\$ 126,970.60	
<b>B. Categoría de Programa</b>	90%	\$ 1,142,735.40	
B1. Costos Operacionales	40%	457,094.16	
B2. Elementos Jóvenes Fuera de la Escuela		514,230.93	
B3. Elementos Jóvenes Asisten a la Escuela		171,410.31	
<b>C. Total</b>		\$ 1,269,706.00	
<b>D. Programa - Resumen</b>			
	<b>%</b>		
1. Jóvenes Fuera de la Escuela	75%	857,051.55	
2. Jóvenes que Asisten a la Escuela	25%	285,683.85	
<b>Total</b>	100%	\$ 1,142,735.40	
<b>IV. Ingresos de Programa</b>			
1. Ingresos del Programa		20.00	
2. Aportación Económica de Socios Costos de Infraestructura y Costos Adicionales del CGU		75.00	
3. Aportación no económica de Socios Costos de Infraestructura y Costos Adicionales del CGU		25.00	
4. Ingresos Inkind de Terceros		25.00	
<b>Total Ingresos de Programa</b>		\$ 145.00	
<b>Resumen de Costos Operacionales (Por cientos)</b>			
<b>Gastos Operacionales Programa</b>		40%	
<b>V. Certificación</b>			
Certifico que este Resumen de Información Presupuestaria es cierto en todos sus aspectos y que se preparó a tono con la Ley WIOA, sus reglamentos, memorandos administrativos emitidos y las directrices impartidas por el Departamento de Desarrollo Económico y Comercio.			
_____ <b>Agnelis Laureano Vega</b> Presidenta Interina Junta Local	_____ Firma	_____ Fecha	13/9/2023
_____ <b>Hon. María Vega Pagán</b> Presidente Junta Alcaldes	_____ Firma	_____ Fecha	14/9/2023
_____ <b>Ivette M. Durán Freytes</b> Agente Fiscal	_____ Firma	_____ Fecha	14/9/2023
<b>VI. Uso Exclusivo del DDEC</b>			
Se autoriza el presupuesto y el correspondiente plan de trabajo según la Ley WIOA, sus reglamentos, memorandos administrativos emitidos y las directrices impartidas por el Departamento de Desarrollo Económico y Comercio.			
<b>Funcionario de Planificación</b>			
Nombre	Firma	Fecha	
<b>Director(a) o su Representante Autorizado</b>			
Nombre	Firma	Fecha	